

Tarifas Eléctricas PBA

MINISTERIO DE INFRAESTRUCTURA
Y SERVICIOS PÚBLICOS



GOBIERNO DE LA PROVINCIA DE
BUENOS AIRES

Tarifas en la Provincia de Buenos Aires

Distribuidoras eléctricas en PBA

En el área de jurisdicción PBA existen 204 distribuidoras, 4 provinciales y 200 municipales (cooperativas o de gestión mixta).

EDENOR y EDESUR son de jurisdicción nacional.



Área de referencia	Usuarios	
	Cantidad	Participación
EDENOR y EDESUR	3.067.644	59%
Área jurisdicción PBA	2.126.513	41%
Total	5.194.157	-

Tarifas en la Provincia de Buenos Aires

Segmentación

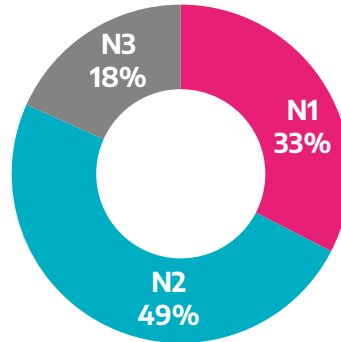
N1: altos ingresos mayores a \$2.898.553,67

N2: bajos ingresos menores a \$828.158,19

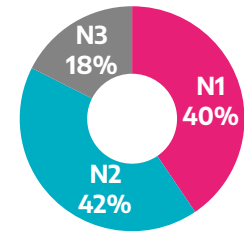
N3: ingresos medios entre \$828.158,19 y \$2.898.553,67

Usuarios residenciales según categoría segmentación - ENERO 2024

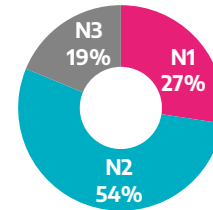
Provincia de Buenos Aires



Área PBA



Área EDENOR y EDESUR



Tarifas en la Provincia de Buenos Aires

Aumento del precio mayorista de la energía

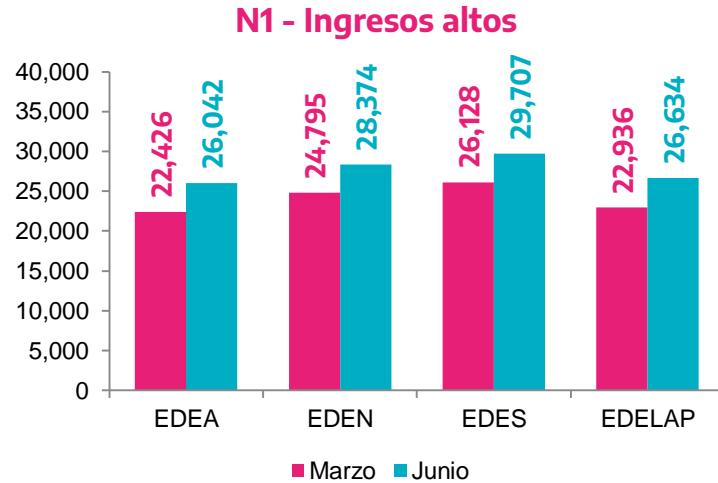
Quita de subsidios

Tipo de usuario		Junio 24	Junio 24 vs Febrero 24	Junio 24 vs Nov 23
Residenciales	N1	57.510	29%	181%
	N2 <350 kWh mes	16.149	442%	442%
	N2 >350 kWh mes	57.510	1.829%	1.829%
	N3 <250 kWh mes	25.339	575%	575%
	N3 >250 kWh mes	57.510	29%	181%
No residenciales	Comercios pequeños	57.510	29%	561%
	Comercios e industrias medianas	57.510	29%	270%
	Grandes Usuarios	57.510	29%	181%
	Organismos públicos	57.510	29%	269%

Tarifas en la Provincia de Buenos Aires

Impacto en factura residencial eléctrica

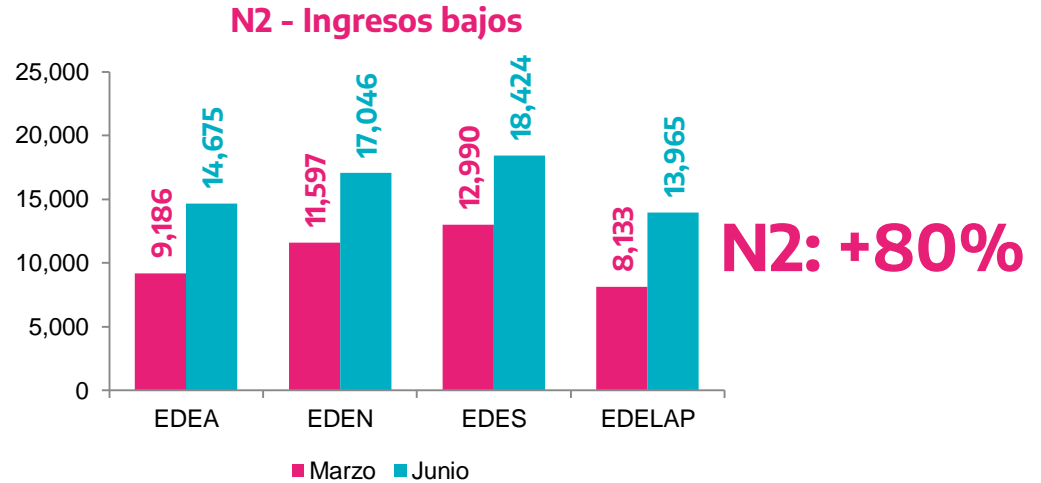
Facturas de un usuario residencial con un consumo de 150 kWh/mes. Incluye impuestos.



Tarifas en la Provincia de Buenos Aires

Impacto en factura residencial eléctrica

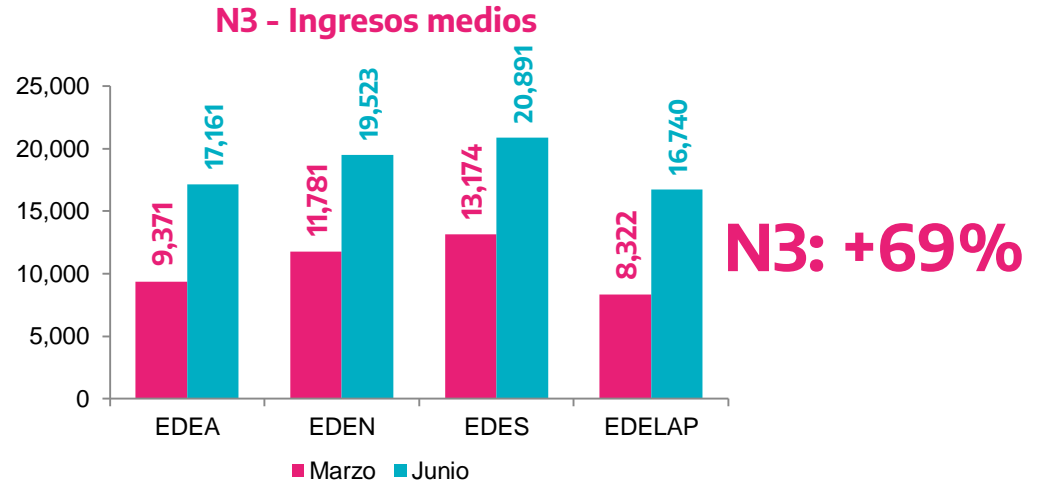
Facturas de un usuario residencial con un consumo de 150 kWh/mes. Incluye impuestos.



Tarifas en la Provincia de Buenos Aires

Impacto en factura residencial eléctrica

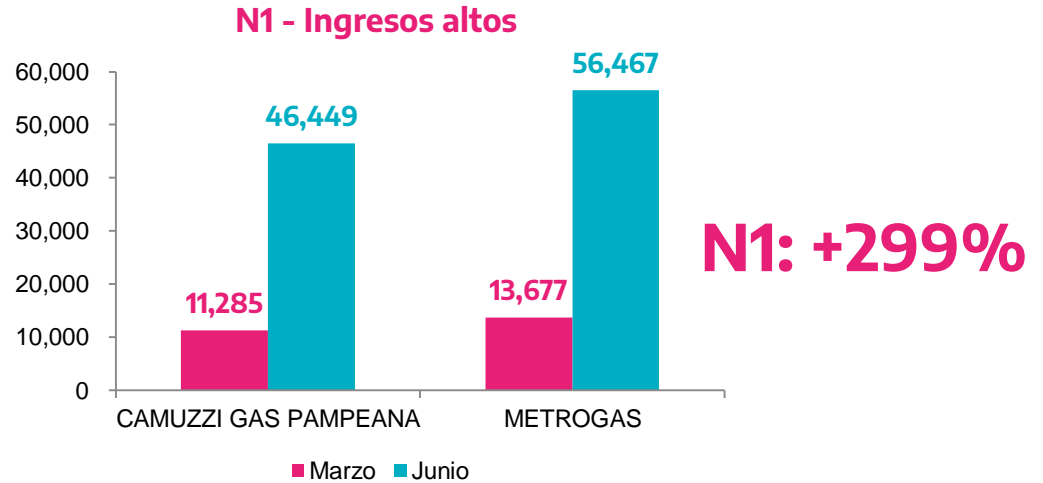
Facturas de un usuario residencial con un consumo de 150 kWh/mes. Incluye impuestos.



Tarifas en la Provincia de Buenos Aires

Impacto en factura residencial de gas natural

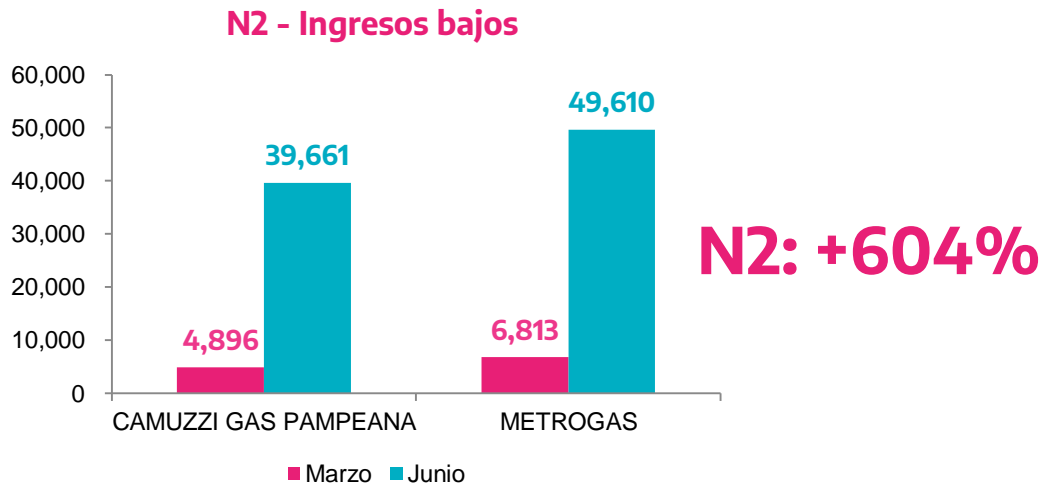
Facturas de un usuario residencial categoría R31, consumos de invierno. Incluye impuestos.



Tarifas en la Provincia de Buenos Aires

Impacto en factura residencial de gas natural

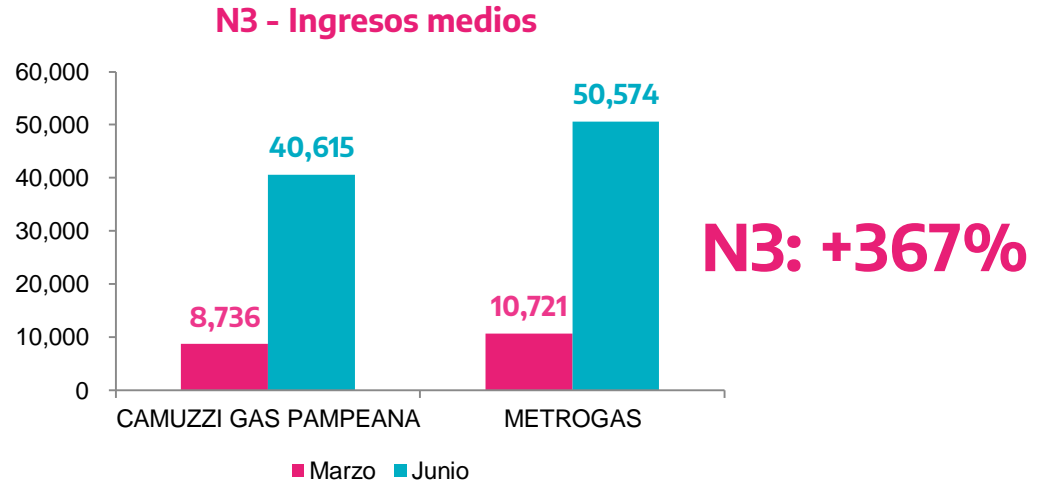
Facturas de un usuario residencial categoría R31, consumos de invierno. Incluye impuestos.



Tarifas en la Provincia de Buenos Aires

Impacto en factura residencial de gas natural

Facturas de un usuario residencial categoría R31, consumos de invierno. Incluye impuestos.



Tarifas en la Provincia de Buenos Aires

Los usuarios de Tarifa Social están obligados a volver a inscribirse en el RASE para mantener el beneficio del subsidio nacional.

Tienen un plazo de 60 días para no perder el beneficio.



MINISTERIO DE INFRAESTRUCTURA
Y SERVICIOS PÚBLICOS



GOBIERNO DE LA PROVINCIA DE
BUENOS AIRES